



# مداد رنگی

## نکات مهم خرید لوازم تحریر

[www.medadrangistore.com](http://www.medadrangistore.com)

### چکیده مقاله

استفاده از مدادهای رنگی پلی کروم، که بر اساس ترکیبات روغنی تولید می‌شوند، فرصتی استثنایی برای هنرمندان فراهم می‌کند تا در آثارشان به کیفیت و عمق رنگی عالی دست یابند. در ادامه بیشتر توضیح می‌دهیم.



زمان تقریبی مطالعه این مقاله:

**۷ دقیقه**

[لینک این مقاله در وبسایت مدادرنگی جهت ثبت نظرات شما](#)

## نحوه استفاده از مداد رنگی پلی کروم

[مدادهای رنگی پلی کروم](#) نه تنها برای خلق آثار هنری با جزئیات بالا مورد استفاده قرار می‌گیرند، بلکه به دلیل قابلیت مخلوط شدن رنگ‌ها و نرمی بی‌نظیرشان، تجربه‌ای لذت‌بخش و بی‌دردسر را برای هنرمندان فراهم می‌آورند. این ویژگی‌ها باعث شده تا هنرمندان بتوانند با استفاده از مدادهای پلی کروم، به آسانی رنگ‌ها را روی کاغذ ترکیب کنند و طیف گسترده‌ای از افکت‌های بصری و بافت‌ها را ایجاد نمایند. همچنین، این مدادها به آنها امکان می‌دهند تا با دقت فراوان، سایه‌ها و نورهای ظریفی را در آثارشان به تصویر بکشند، که نتیجه‌اش خلق اثری با عمق و جلوه‌ی بصری خیره‌کننده است.



انتخاب [کاغذ](#) مناسب یکی دیگر از عوامل کلیدی است که تأثیر زیادی بر نتیجه نهایی کار دارد. کاغذهای با کیفیت بالا و مناسب برای مداد رنگی، به هنرمند اجازه می‌دهند تا با استفاده از پتانسیل کامل مدادهای پلی کروم، به بهترین شکل ممکن رنگ‌ها را لایه‌لایه بر روی یکدیگر اعمال کند و به طیف وسیعی از تنالیت‌ها و بافت‌ها دست یابد. انتخاب کاغذ مناسب،

همچنین می‌تواند به پایداری و ماندگاری اثر هنری کمک کند، به طوری که اثر هنری حتی پس از گذشت سال‌ها همچنان زیبایی و درخشندگی خود را حفظ کند.



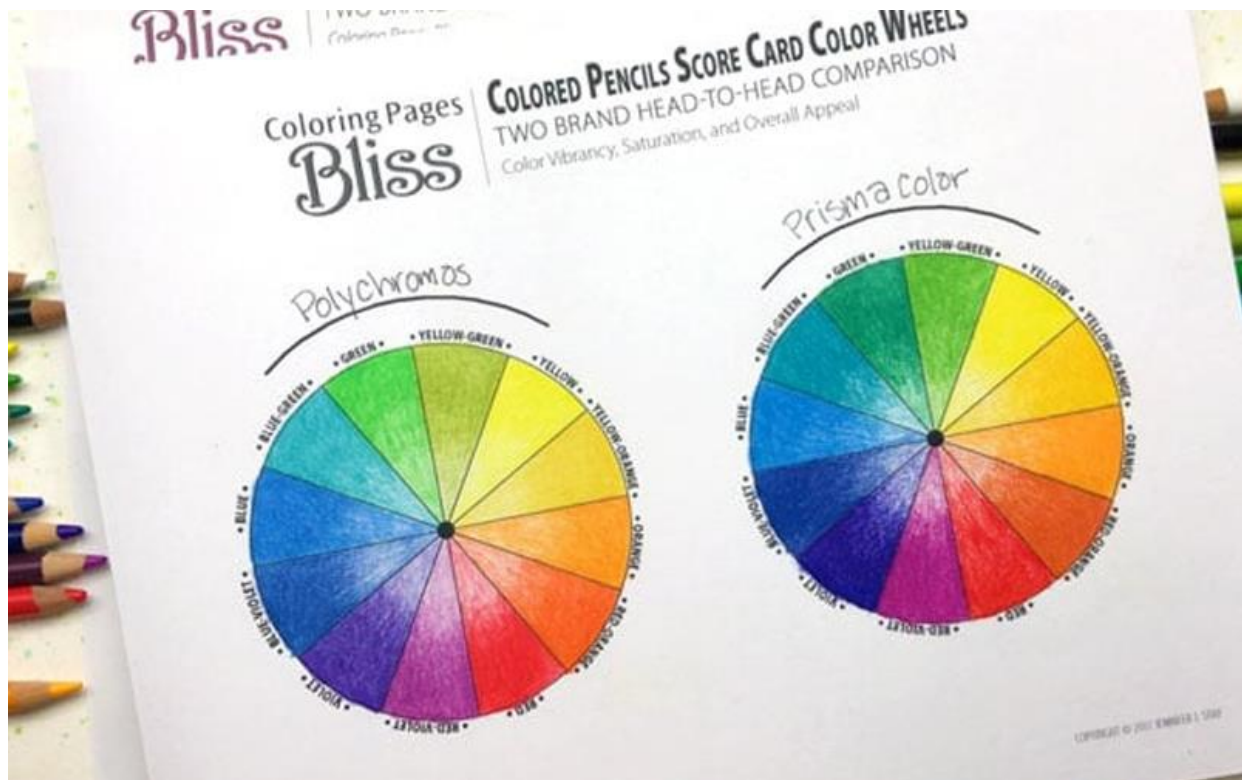
در این بخش، ما به بررسی ویژگی‌های کلیدی مدادهای رنگی پلی کروم و کاغذهای مناسب برای استفاده با آن‌ها خواهیم پرداخت. هدف ما ارائه اطلاعاتی است که به شما کمک کند تا با آگاهی بیشتری ابزارهای خود را انتخاب کنید و از تجربه خلق آثار هنری خود لذت ببرید. ما نیز شما را به کشف و بهره‌برداری از تمامی پتانسیل‌های این مدادهای شگفت‌انگیز دعوت می‌کنیم.





### نحوه استفاده از مداد رنگی پلی کروم به چه شکل است؟

استفاده از مدادهای رنگی پلی کروم، که بر اساس ترکیبات روغنی تولید می‌شوند، فرصتی استثنایی برای هنرمندان فراهم می‌کند تا در آثارشان به کیفیت و عمق رنگی فوق‌العاده‌ای دست یابند. این مدادها، که برند معتبر فابریکاستل آن‌ها را به بازار عرضه می‌کند، به دلیل داشتن بافت نرم و امکان ایجاد ترکیبات رنگی پیچیده، محبوبیت خاصی دارند. در ادامه، به بررسی روش‌هایی خواهیم پرداخت که با استفاده از آن‌ها می‌توانید از این ابزارهای هنری به نحو احسن بهره‌برداری نمایید.



## گام‌های اولیه با مدادهای رنگی پلی کروم

- انتخاب مواد با کیفیت: آغاز هر پروژه‌ی هنری با انتخاب درست مدادهای رنگی و کاغذ مناسب است. کاغذ با بافت و جذب مناسب اهمیت زیادی در نتیجه نهایی کار دارد. به دنبال رنگ‌هایی باشید که به پروژه شما زندگی بخشند.
- دوره گرما و آزمایش: قبل از پرداختن به اصل مطلب، کمی با مدادهایتان آزمایش کنید. این امر به شما کمک می‌کند تا با فشارهای مختلف و تاثیر آن بر روی کاغذ آشنا شوید و بهترین تکنیک‌ها برای ایجاد افکت‌های دلخواه را کشف کنید.



## تکنیک‌های اجرایی

- پیاده‌سازی ایده‌ها: با آرامش و دقت، خطوط و شکل‌های اساسی مورد نظر خود را بر روی کاغذ بیاورید. این اسکلت اولیه، پایه و اساس کارهای بعدی شما خواهد بود.
- افزایش عمق با لایه‌بندی: از قدرت لایه‌بندی مدادهای پلی کروم برای افزودن عمق و جزئیات به کار خود بهره ببرید. این مرحله از اهمیت ویژه‌ای برخوردار است و به شما امکان می‌دهد تا طیف گسترده‌ای از نور و سایه را به نمایش بگذارید.





## پرداخت و تکمیل

- خلق رنگ‌های ترکیبی: استفاده از لایه‌بندی برای ایجاد ترکیب‌های رنگی جدید و چشم‌نواز، یکی از جذاب‌ترین جنبه‌های کار با مدادهای پلی کروم است. این رویکرد، برداشت‌های زیباشناسانه‌ی منحصر به فردی را به اثر شما اضافه می‌کند.
- اضافه کردن تکنیک‌های ویژه: برای وارد کردن جزئیات بیشتر و دقیق‌تر، ممکن است نیاز به استفاده از ابزارهای کمکی داشته باشید. این ابزارها به شما اجازه می‌دهند تا با دقت بیشتری بر روی نقاشی‌تان کار کنید و جلوه‌های بصری خیره‌کننده‌ای ایجاد نمایید.



### دستیابی به نتایج استثنایی

پس از اتمام نقاشی، به آن فرصت دهید تا کاملاً خشک شود و سپس با استفاده از اسپری‌های تثبیت‌کننده، کیفیت و دوام آن را افزایش دهید. این کار به حفظ درخشش و زیبایی اثر هنری شما در طول زمان کمک خواهد کرد. با پیروی از این راهنمایی‌ها، شما می‌توانید از پتانسیل کامل مدادهای رنگی پلی کروم بهره‌برداری کنید و آثار هنری بی‌نظیر و با کیفیتی خلق نمایید که توجه هر بیننده‌ای را به خود جلب کند.




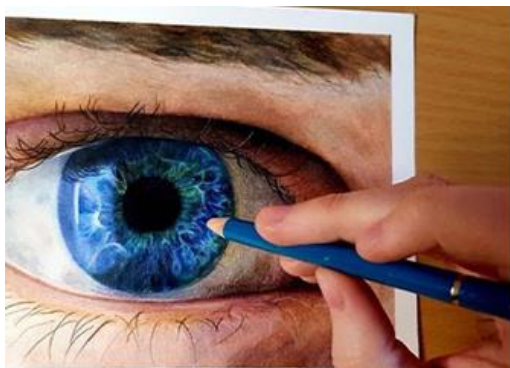


## ویژگی مداد رنگی پلی کروم

مدادهای رنگی پلی کروم، محصولی از برند معتبر فابریکاستل، دارای ویژگی‌های منحصر به فردی هستند که آن‌ها را از سایر مدادهای رنگی متمایز می‌کند. این ویژگی‌ها عبارتند از:

- پایه روغنی: به خلاف برخی دیگر از مدادهای رنگی که پایه آبی دارند، مدادهای پلی کروم از پایه روغنی برخوردار هستند. این ویژگی باعث می‌شود که رنگ‌ها نرم‌تر و یکنواخت‌تر روی کاغذ بنشینند و امکان ایجاد لایه‌های غنی و ترکیب رنگ‌ها به شکلی زیبا و دقیق فراهم شود.
- رنگدانه‌های باکیفیت و غنی: مدادهای پلی کروم دارای رنگدانه‌های باکیفیت و بسیار غنی هستند که امکان خلق طیف گسترده‌ای از رنگ‌ها و بافت‌ها را می‌دهد. رنگ‌ها شفاف و درخشان هستند و مقاومت خوبی در برابر تغییر رنگ دارند.

- مقاومت بالا در برابر شکستن: هسته‌های مداد پلی کروم به گونه‌ای طراحی شده‌اند که در برابر فشار و شکستن مقاوم هستند، این امر به کاربر امکان می‌دهد با اطمینان بیشتری به خلق آثار هنری بپردازد.



- ترکیب‌پذیری عالی: این مدادها به هنرمند اجازه می‌دهند تا با استفاده از تکنیک‌های مختلف، رنگ‌ها را به شکلی زیبا و دقیق با یکدیگر ترکیب کنند. قابلیت ترکیب‌پذیری بالا از ویژگی‌های کلیدی این مدادهاست که به هنرمندان کمک می‌کند تا تنوع و عمق بیشتری در آثارشان ایجاد کنند.
- دوام بالا: مدادهای پلی کروم طوری طراحی شده‌اند که آثار خلق شده با آن‌ها دوام بالایی داشته باشند و مقاوم در برابر نور باشند. این امر باعث می‌شود که نقاشی‌ها حتی پس از گذشت سال‌ها، همچنان رنگ‌های خود را حفظ کنند.
- راحتی استفاده: ارگونومی و طراحی مدادها به گونه‌ای است که استفاده از آن‌ها راحت و بدون خستگی دست، حتی در مدت زمان طولانی، میسر می‌سازد.

این ترکیب منحصر به فرد از ویژگی‌ها، مدادهای رنگی پلی کروم را به ابزاری ایده‌آل برای هنرمندان حرفه‌ای و آماتور تبدیل می‌کند که به دنبال خلق آثاری با کیفیت و دقت بالا هستند.



### کاغذ مناسب برای استفاده از مداد رنگی پلی کروم

انتخاب کاغذ مناسب برای کار با مدادهای رنگی پلی کروم عنصر کلیدی برای خلق آثار هنری با کیفیت است. کاغذ باید دارای سطحی نرم و یکنواخت باشد تا امکان پخش رنگ‌ها با دقت فراهم شود، در حالی که یک میزان بافت معتدل می‌تواند به ایجاد عمق و بافت در آثار کمک کند. ضخامت و مقاومت کاغذ نیز مهم هستند، زیرا این خصوصیات به حفظ دوام و ثبات آثار در برابر فشار و آسیب‌های احتمالی کمک می‌کنند. از سوی دیگر، استفاده از کاغذ با کیفیت بالا ضروری است تا از ثبات رنگی و کاهش جذب رطوبت اطمینان حاصل شود، که برای حفظ طولانی مدت آثار ایده‌آل است. در نهایت، انتخاب نوع



کاغذ باید با توجه به سبک و تکنیک‌های خاص هر هنرمند صورت گیرد تا به بهترین شکل از خلاقیت بدون محدودیت پشتیبانی کند.



## کلام آخر

در نهایت، مدادهای رنگی پلی کروم ابزارهای قدرتمندی برای هنرمندان هستند که می‌خواهند آثاری با رنگ‌های غنی و جزئیات دقیق خلق کنند. با ترکیب درست مواد، تمرین و به‌کارگیری تکنیک‌های لایه‌بندی و ترکیب رنگ، می‌توانید طیف وسیعی از اثرات بصری و بافت‌ها را ایجاد کنید. پایان کار با استفاده از اسپری تثبیت‌کننده، اطمینان حاصل می‌کند که آثار شما زمان زیادی زیبایی و شادابی خود را حفظ کنند. این رویکرد ساده ولی جامع، فرصتی است برای هر هنرمندی که می‌خواهد در کار خود به عمق و دقت بیشتری دست یابد و از فرآیند خلق لذت ببرد.